



**TOKYO 2025**  
25TH SUMMER DEAFLYMPICS

# 東京2025デフリンピック 大会エンブレム使用ガイドライン

一般財団法人全日本ろうあ連盟

2026/4/1 改定版

## ■はじめに


東京2025デフリンピック 大会エンブレム使用ガイドライン（以下、「ガイドライン」という）は、大会エンブレム（以下、「エンブレム」という。）が正しく使用されることを目的に定めるものです。

使用を希望される場合は、下記より申請をお願いいたします。

東京2025デフリンピック 大会エンブレム使用申請書

<https://forms.gle/B2njQhJAbQASHvzC8>

申請から承認まで1週間ほどかかりますので、  
余裕を持ったスケジュールで申請をお願いします。



東京2025デフリンピック  
大会エンブレム使用申請

## ■ 使用承認

エンブレムを使用するにあたっては、以下の手続きが必要となります

- 1 エンブレムの使用にあたっては、運営委員会に対し、使用申請書を提出する必要があります
- 2 エンブレムの使用を希望する案件ごとに、所定の様式で申請し、運営委員会の承認を得なければなりません
- 3 エンブレムの使用にあたっては、基本原則を遵守しなければなりません
- 4 本ガイドラインに基づくエンブレムの知的財産は、全日本ろうあ連盟が所有しています。

### 【使用申請に関する問い合わせ先】

(宛先) 一般財団法人全日本ろうあ連盟  
(e-mail) [dp2025\\_emblem@jfd.or.jp](mailto:dp2025_emblem@jfd.or.jp)

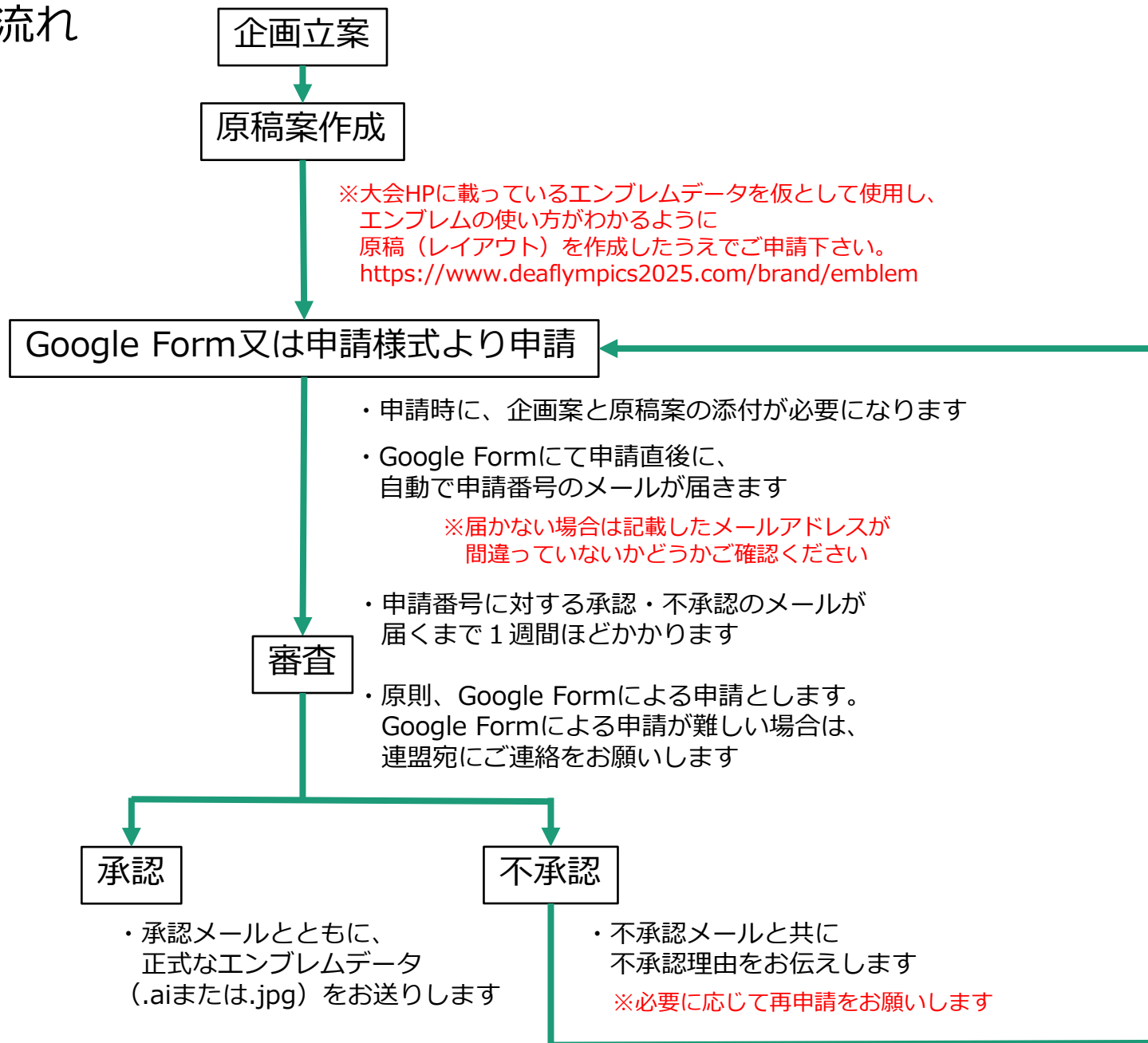
## 基本原則

- 1 東京2025デフリンピックに寄与すると認められる範囲内で使用すること
- 2 誤解されるような使用方法でないこと
- 3 商業目的の使用を希望する場合は、別途お問い合わせください。
- 4 政治的、宗教的その他特定の主張を行うこと（政党や宗教PR及び選挙活動等）を目的で使用しないこと  
※事実を基にした活動報告（デフリンピック関連のイベント参加など）や、デフリンピック自体の紹介であれば認めることがあります。個別に確認しますので、ご相談ください。

下記は不許可とします。

- ・ガイドラインに沿っていないレイアウト
- ・大会組織を代弁するような書き方
- ・公共の利益に反する使用方法
- ・デフリンピックを貶める行為に使用すること
- ・オフィシャルグッズの模造品とならないこと
- ・個人使用

## ■ 申請の流れ




## ■ 使用の原則

エンブレムは白地にフルカラーで展開することを基本とします  
エンブレムを正しく認識させるためには、他の要素と一定の間隔を設けることが重要であるため、提供するデータの余白を変更しないでください



## ■ クリアスペース

エンブレムを正しく認識させるためには、他の要素と一定の間隔を設けることが重要です。この最低限守るべき間隔をクリアスペースといいます。この基準を守り、正しく表現してください



下の4色の横線の上から、デフリンピックの文字の下までの高さの分だけ、上、下にスペースを設け、その高さと同幅の長さをしたうえで TOKYO2025の文字を中央に置いています。(x=96、y=1336、z=205)

## ■ カラーガイド

エンブレムは白地にフルカラーで展開することを原則とします  
印刷時には、下記のCMYK値をご指定いただくか、承認メールと共に送りするエンブレムデータをそのままご使用ください  
ただし、媒体や印刷上の制約でフルカラーの表現が難しい場合、モノクロでの表現も可能です



**TOKYO 2025**  
25TH SUMMER DEAFLYMPICS

Blue - PMS 293



Four-color process:  
Cyan 100%  
Magenta 56%  
Yellow 0%  
Black 0%

Yellow - PMS 108



Four-color process:  
Cyan 2%  
Magenta 11%  
Yellow 100%  
Black 0%

Green - PMS 355



Four-color process:  
Cyan 100%  
Magenta 0%  
Yellow 91%  
Black 6%

Red - PMS 485



Four-color process:  
Cyan 0%  
Magenta 100%  
Yellow 91%  
Black 0%

## ■ 背景色との関係

エンブレムは白地にフルカラーで展開することを基本としますが、写真や色のついた背景へはボックスタイプ等、適切なタイプを選択して使用してください



白地にフルカラー



色のついた背景の上にフルカラーで表示する場合は、ボックスタイプを使用してください

※ リサイクル用紙等、色がついている紙の場合も、ボックスタイプをご使用ください

## ■ 誤用例

エンブレムを表示する上で、誤りの多い例を示しています。  
ここに示すような誤った表示は、エンブレムのブランド価値を損なう恐れがあり、  
東京2025デフリンピックと関係があるかのような誤解を与える可能性があるため、認められません。



縦・横の比率を変えるなど、変形をしないこと



傾けて表示しないこと




影や枠を付けないこと



規定以外の色を使用しないこと



他のマークと組み合わせたり近接させないこと



イベント名と近接させない事

## ■ 展開例 チラシ、ポスター等

※イベントタイトルなどはダミーです。

デフリンピック  
応援企画



※1



日時：  
2024年〇月〇日  
場所：□□センター

※2

一般社団法人  
●●協会



※3

- ※1. 大会エンブレムと他のロゴを一定間隔離して配置すること
- ※2. エンブレム掲載媒体は東京2025デフリンピックと関連する内容であること
- ※3. 作成団体の名称と大会エンブレムとの関係を明確に
- ※4. 原則として、エンブレム単体での使用の際は、クリアスペースを確保したうえで「東京2025デフリンピック大会エンブレム」と表記してください。

表記例



東京2025デフリンピック大会エンブレム

## ■ 注意事項

1. 大会名称は正確に記載してください。

誤用例： 2025年東京デフリンピック、2025デフリンピック、Tokyo 2025 Deaflympics、…

### 【大会名称】

正式名称	日	第25回夏季デフリンピック競技大会 東京2025
	英	25th Summer Deaflympics Tokyo 2025
略称	日	東京2025デフリンピック
	英	TOKYO 2025 DEAFLYMPICS